


AAT Mobile (Android)使用手冊

如何下載

1) 在 Play Store 內，通過搜索“AAT Mobile”，您可以免費下載並安裝“AAT Mobile”在您的 Android®。

步驟 1: 開啟 Play Store



步驟 2: 搜索“AAT Mobile” 並選擇“安裝”



步驟 3: 已安裝“AAT Mobile”



如何使用

1) 歡迎頁面會於開啟 AAT Mobile 後顯示



(A) 航班資料(Flight Schedule)

“航班資料”可以讓您查閱“昨天”、“今天”和“明天”的到港和離港航班資料。例如，如果今天是 24/04/2015，用戶便可查閱 23/04/2015 至 25/04/2015 期間的航班。

透過輸入“航班編號”(Flight No.)/“航空公司”(Airline)/“出發地 / 目的地”(Origin/Destination)，您可以搜索特定的到港或離港的航班。

按一下“更新”以更新航班資料。

上下滾動查閱不同時間的航班資訊。

按一下這裡選擇日期。

按“到港”(Arrival) / “離港”(Departure) 以查閱到港/離港航班資訊。

(B) 空運提單 (Air Waybill)

“空運提單”可以讓您查閱您的入口或出口貨物狀態。

1) 空運提單摘要(AWB Summary)

要查看貨物的更新信息，首先您需要登記一個有效的 11 位空運提單號碼。



按一下“更新”以更新空運提單資料。

按一下這裡刪除已選定或所有空運提單摘要紀錄。

按“+”登記一個新空運提單號碼，有效的空運提單號碼應為 11 位數字(最多可登記 10 個空運提單號碼)。

“入口”(IMPORT) = 入口空運提單
“出口”(EXPORT) = 出口空運提單

“免存倉費期到期日”會自動顯示在入口貨物資訊內。

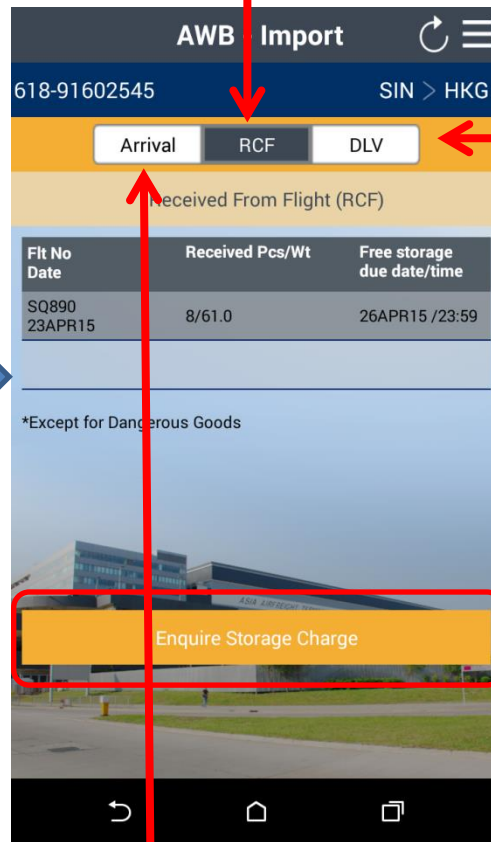
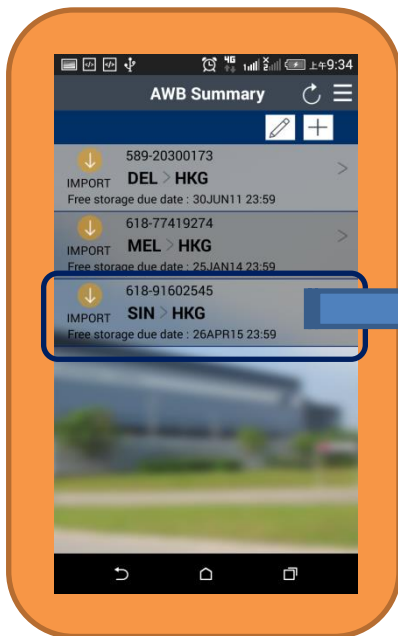
Tracking Number	Type	Origin	Destination	Free Storage Due Date
589-20300173	IMPORT	DEL	HKG	30JUN11 23:59
618-77419274	IMPORT	MEL	HKG	25JAN14 23:59
618-91602545	IMPORT	SIN	HKG	26APR15 23:59
618-90718143	EXPORT	HKG	ADL	
618-90732961	EXPORT	HKG	SFO	

2) 入口空運提單(AWB – Import)

在“入口空運提單”頁面，會顯示到港資料、已抵港貨物(RCF)和已提取貨物(DLV) 的信息。

已抵港貨物(Received From Flight - RCF)

RCF 會顯示航班抵達後， AAT 完成拆貨的貨物細節，如到港航班編號和日期、件數和重量及有關日期和時間。



已提取貨物(Cargo Delivered - DLV)

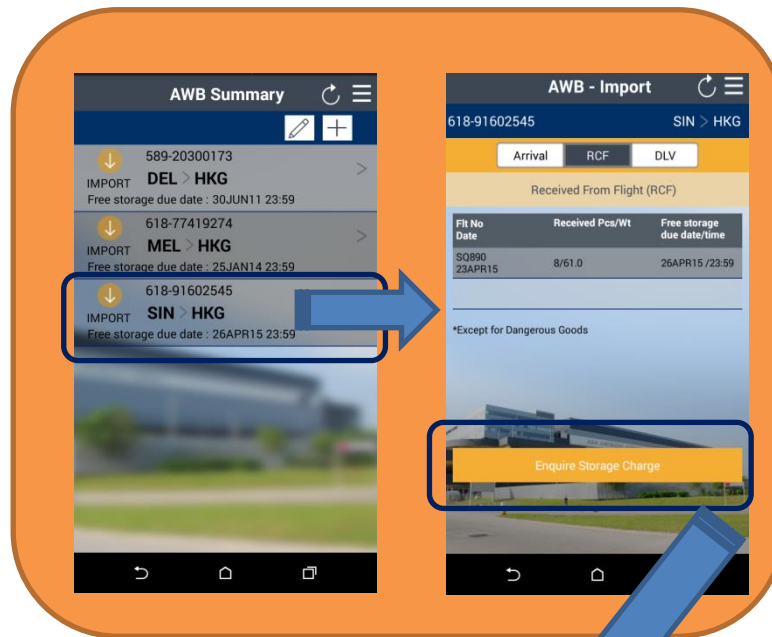
DLV 會顯示收貨人已提取貨物的詳細資料，如提貨日期和時間及已提取貨物的件數和重量。

到港資料(Arrival Information - Arrival)

到港資料會顯示貨物到港航班的細節，如航班編號和日期，指定及實際到港時間，倉單件數和重量。

3) 入口空運提單存倉費查詢(AWB – Import – Enquire Storage Charge)

當有關入口貨物可供提取時，按“存倉費查詢”(Enquire Storage Charge)會顯示“存倉費”(Storage Charge)資料。



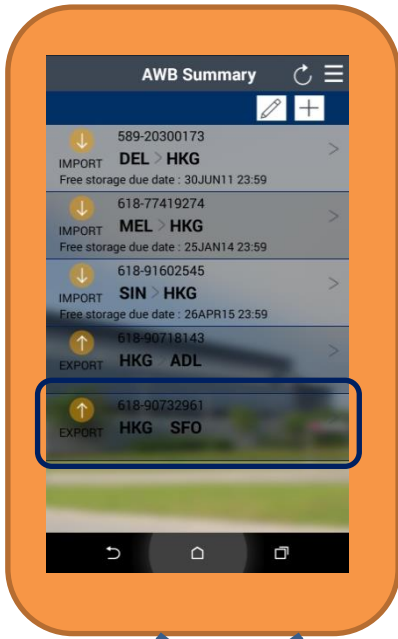
Storage Charge	
618-91602545 SIN > HKG	
On or before 24APR15	0
25APR15	0
26APR15	134.2
27APR15	268.4

Actual charge shall be calculated at the time of transaction.
In case of any dispute, the decision of AAT shall be final.
For enquiry, please contact us at **+852 3187 6288**

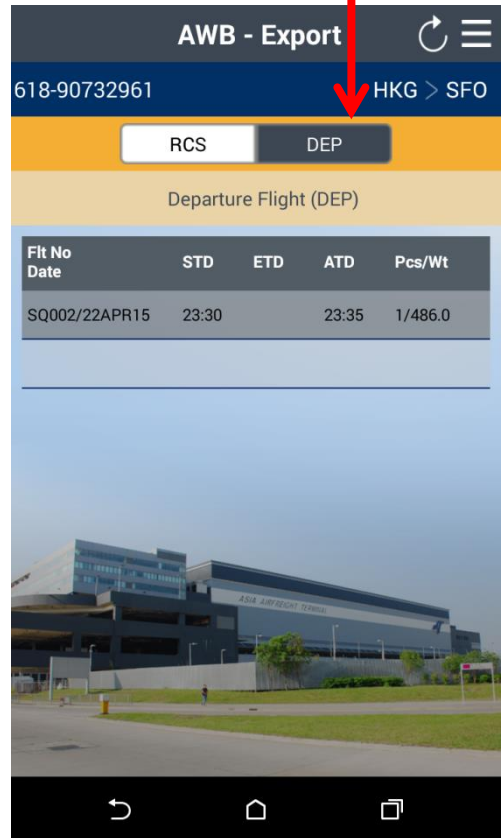
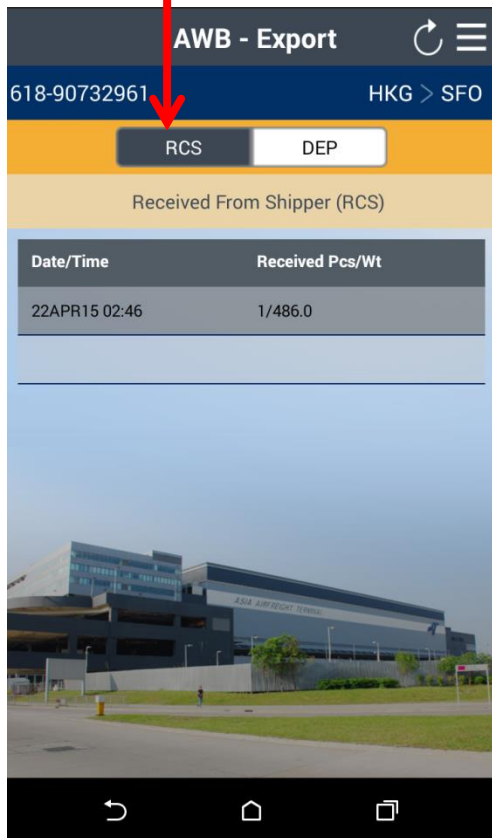
4) 出口空運提單(AWB – Export)

在“出口空運提單”頁面，會顯示已收取出口貨物 (RCS) 和已離港貨物 (DEP) 的信息。

已收取出口貨物 (Received From Shipper - RCS)
 RCS 會顯示有關貨物及空運提單文件已交付給 AAT 的信息，即托運人將貨物交付給 AAT 的日期和時間，貨物的件數和重量。



已離港貨物 (Departure Flight - DEP)
 DEP 會顯示已離港貨物的信息，如貨物被安排到的離港航班編號、日期、指定/預計/實際離港時間及貨物件數和重量。



5) 空運提單 – 推播提醒(AWB – Reminder Notification)

當“推播提醒”彈出時，表示已登記的入口空運提單可以提取。“推播提醒”會顯示空運提單號碼及可提取貨物的件數和重量。



按有關通知
後即可登入
AAT Mobile

通知

Message received 12:00

提單號碼: 618-91602545 貨物現可提取
可提取貨物的件數/重量: 8 件/61 公斤

AWB - Import ↻ ☰

618-91602545 SIN > HKG

Arrival RCF DLV

Received From Flight (RCF)

Flt No Date	Received Pcs/Wt	Free storage due date/time
SQ890 23APR15	8/61.0	26APR15 /23:59

*Except for Dangerous Goods

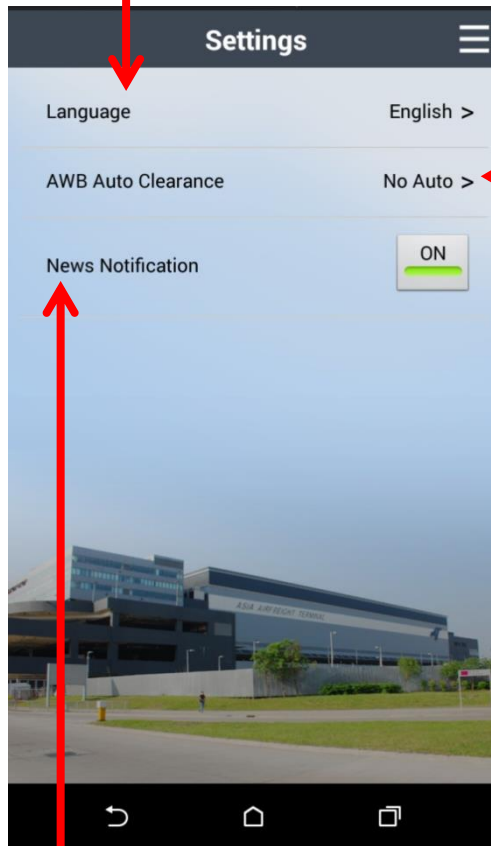
Enquire Storage Charge

(C) 設定(Settings)

設定頁面包括三個功能：1)語言(Language) 2)自動刪除空運提單紀錄 (AWB Auto Clearance) 和 3)通知(News Notification)。

語言(Language)

“AAT Mobile”提供三種語言，包括繁體中文(Traditional Chinese)，簡體中文(Simplified Chinese)和英語(English)。



自動刪除空運提單紀錄(AWB Auto Clearance)

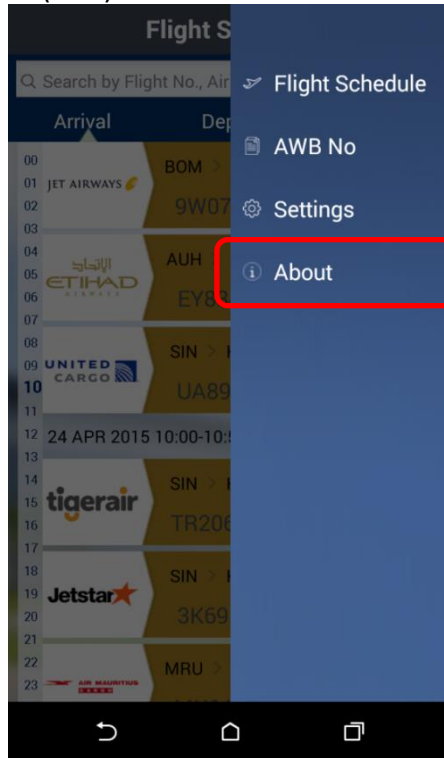
為有效地管理空運提單查詢紀錄，您可以選擇欲保存的空運提單登記紀錄的時間。系統預設是“不會自動刪除空運提單紀錄”，已登記的空運提單紀錄將由註冊日期開始在您的 Android®手機內保存 2 個月。您亦可以根據您的喜好選擇保存一 / 二 / 五 / 七 / 十四 / 三十日。

通知(News Notification)

新聞通知會不時給你 AAT 的最新消息和服務提升公告宣佈。系統預設是“開啟”(ON)，您亦可以根據您的喜好選擇“關閉”(OFF)。

(D) 關於(About)

關於頁面包含以下資料：1)聯絡我們(Contact Us) (包含免責聲明(Disclaimer)) 2)最新消息(News) 和 3)常見問題(FAQ)。



1) 聯絡我們(Contact Us)

您可以找到關於一般查詢及技術支援的聯絡資料。

您可以直接撥打電話到我們的 24 小時客戶服務熱線或聯絡技術支援部門。

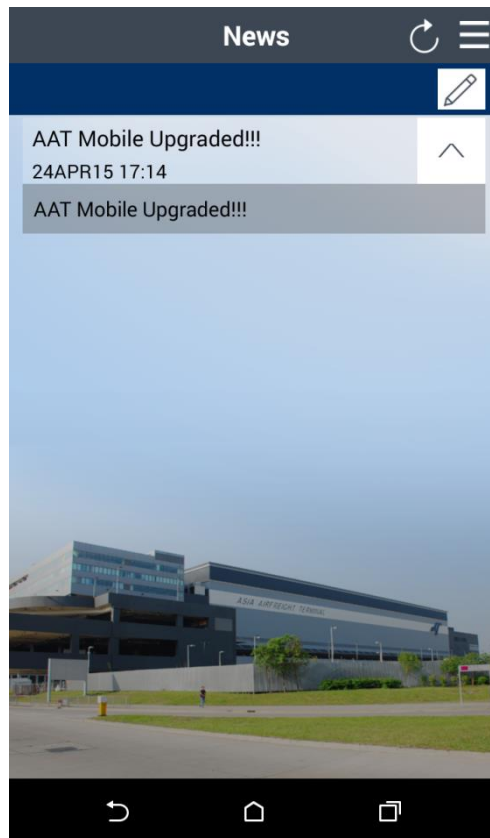
在地圖上查看 AAT 的位置。

按此直接瀏覽 AAT 網站。

閱覽免責聲明內容。

2) 最新消息(News)

您可以在此找到 AAT 的最新消息。



3) 常見問題(FAQ)

您可以在此找到常見問題及答案。

