

## AAT Mobile (iOS)使用手冊

### 如何下載

- 1) 在 App Store 內，通過搜索“AAT Mobile”，您可以免費下載並安裝“AAT Mobile”在您的 iPhone®。

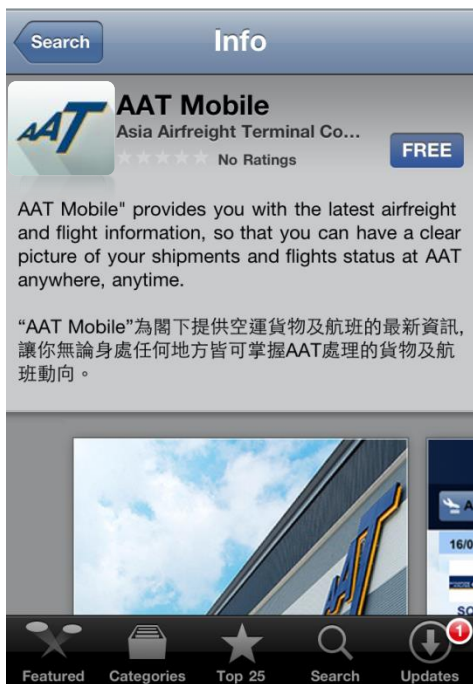
#### 步驟 1: 開啟 App Store



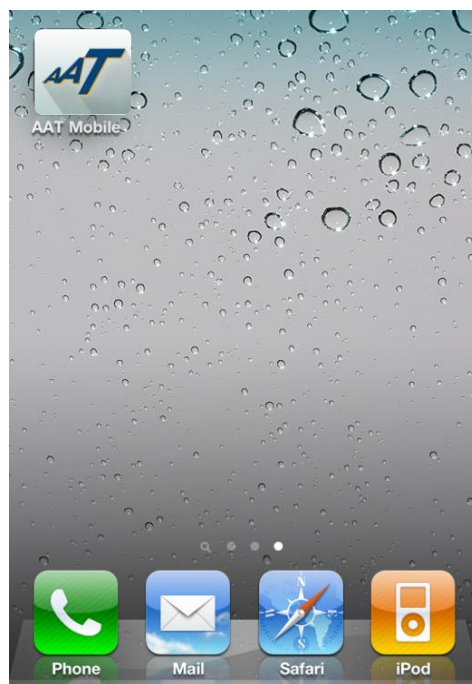
#### 步驟 2: 輸入“AAT Mobile”及點擊



#### 步驟 3: 點擊 **FREE** 下載




#### 步驟 4: “AAT Mobile”已安裝



## 如何使用

1) 歡迎頁面會於開啟 AAT Mobile 後顯示



### (A) 航班資料(Flight Schedule)

“航班資料”可以讓您查閱“昨天”、“今天”和“明天”的到港和離港航班資料。例如，如果今天是 24/04/2015，用戶便可查閱 23/04/2015 至 25/04/2015 期間的航班。

透過輸入“航班編號”(Flight No.)/“航空公司”(Airline)/“出發地 / 目的地”(Origin/Destination)，您可以搜索特定的到港或離港的航班。

按一下“更新”以更新航班資料。

按一下這裡選擇日期。

上下滾動查閱不同時間的航班資訊。

按“到港”(Arrival) / “離港”(Departure) 以查閱到港/離港航班資訊。

## (B) 空運提單 (Air Waybill)

“空運提單”可以讓您查閱您的入口或出口貨物狀態。

### 1) 空運提單摘要(AWB Summary)

要查看貨物的更新信息，首先您需要登記一個有效的 11 位空運提單號碼。

按一下“更新”以更新空運提單資料。

按一下這裡刪除已選定或所有空運提單摘要紀錄。

按“+”登記一個新空運提單號碼，有效的空運提單號碼應為 11 位數字(最多可登記 10 個空運提單號碼)。

“入口”(IMPORT) = 入口空運提單  
“出口”(EXPORT) = 出口空運提單

“免存倉費期到期日”會自動顯示在入口貨物資訊內。

Direction	AWB Number	Origin	Destination	Free Storage Due Date
Import	618-45145100	SIN	HKG	17MAR15 23:59
Export	618-45145100	HKG	AAL	
Import	618-45145111	SIN	HKG	18MAR15 23:59
Export	618-45145111	HKG	ICN	
Export	618-45145144	HKG	ICN	

## 2) 入口空運提單(AWB – Import)

在“入口空運提單”頁面，會顯示到港資料、已抵港貨物( RCF )和已提取貨物( DLV ) 的信息。

### 已抵港貨物(Received From Flight - RCF)

RCF 會顯示航班抵達後， AAT 完成拆貨的貨物細節，如到港航班編號和日期、件數和重量及有關日期和時間。



**已提取貨物(Cargo Delivered - DLV)**  
DLV 會顯示收貨人已提取貨物的詳細資料，如提貨日期和時間及已提取貨物的件數和重量。

Fit No	Received Pcs/Wt	Free storage due date/time
SQ002	10/100.0	17MAR15
13MAR15		23:59

\*Except for Dangerous Goods

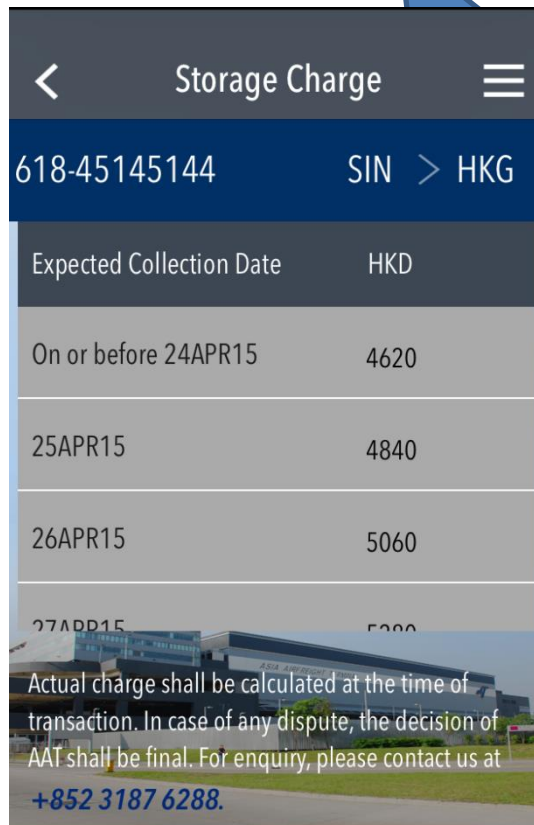
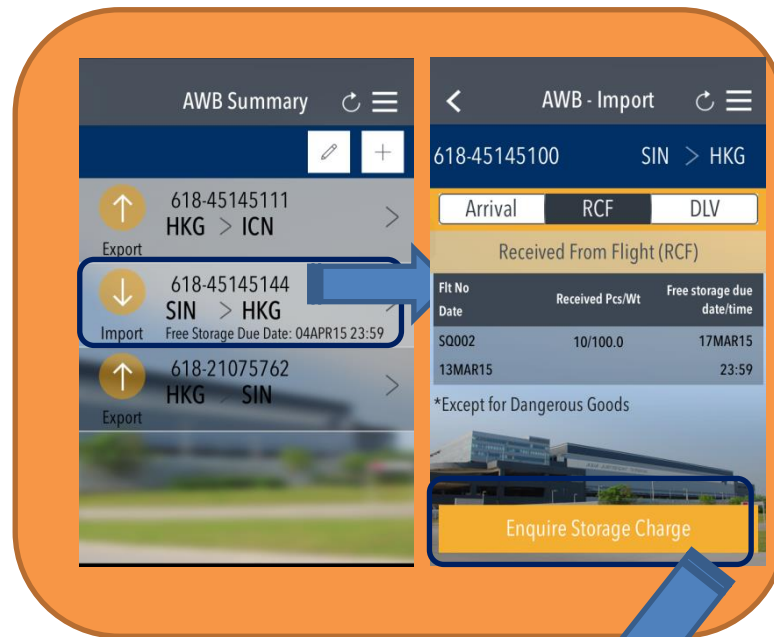
Enquire Storage Charge

### 到港資料(Arrival Information - Arrival)

到港資料會顯示貨物到港航班的細節，如航班編號和日期，指定及實際到港時間，倉單件數和重量。

## 3) 入口空運提單存倉費查詢(AWB – Import – Enquire Storage Charge)

當有關入口貨物可供提取時，按“存倉費查詢”(Enquire Storage Charge)會顯示“存倉費”(Storage Charge)資料。



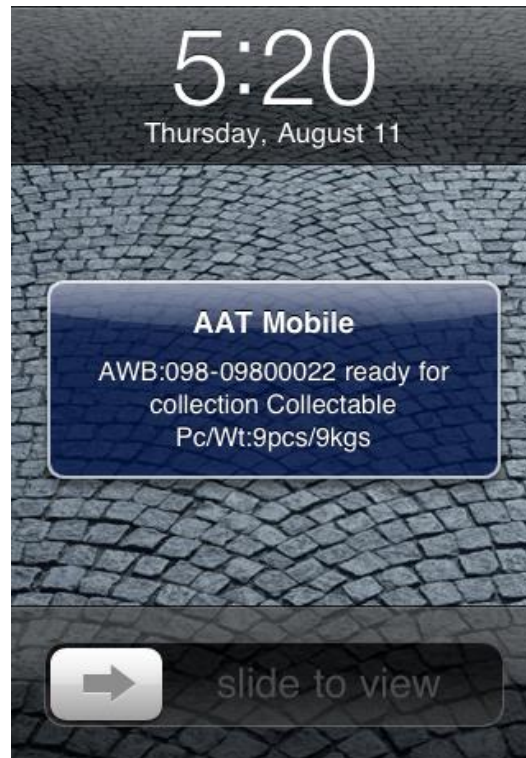
## 4) 出口空運提單(AWB – Export)

在“出口空運提單”頁面，會顯示已收取出口貨物 ( RCS ) 和已離港貨物 ( DEP ) 的信息。



## 5) 空運提單 – 推播提醒(AWB – Reminder Notification)

當“推播提醒”彈出時，表示已登記的入口空運提單可以提取。“推播提醒”會顯示空運提單號碼及可提取貨物的件數和重量。



為了能收取“推播提醒”，您需要在“AAT Mobile”通知設定中選擇“開啟”。

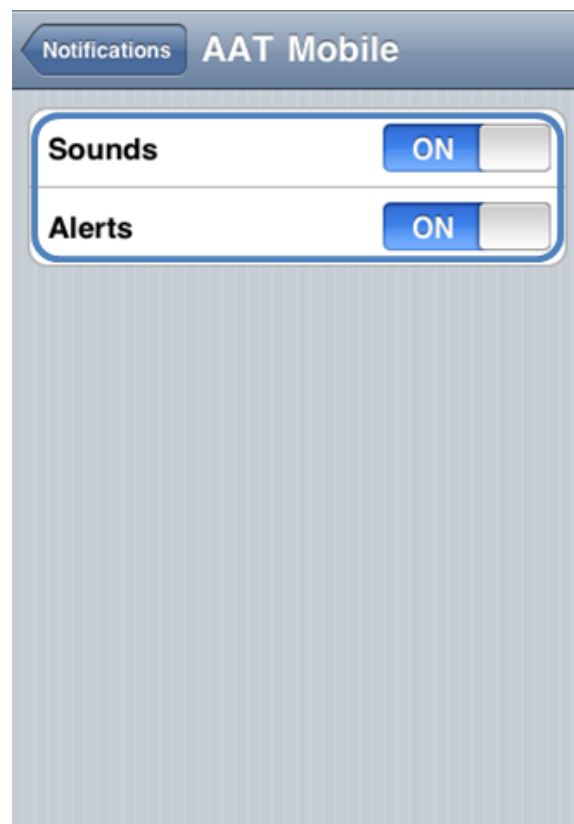
### 步驟 1：在 iPhone®設定(Settings)中選取通知(Notifications)



## 步驟 2：選擇“AAT Mobile”



## 步驟 3：在聲音(Sounds)和提示(Alerts)設定中選擇“開啟”(ON)



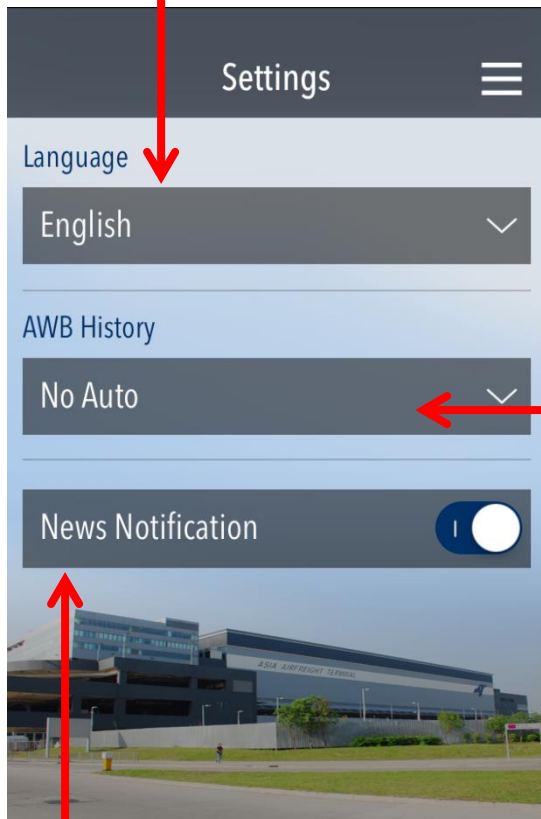


## **(C) 設定(Settings)**

設定頁面包括三個功能：1)語言(Language) 2)自動刪除空運提單紀錄 (AWB Auto Clearance) 和 3)通知(News Notification)。

### **語言(Language)**

“AAT Mobile”提供三種語言，包括繁體中文(Traditional Chinese)，簡體中文(Simplified Chinese)和英語(English)。



### **自動刪除空運提單紀錄(AWB History Auto Clearance)**

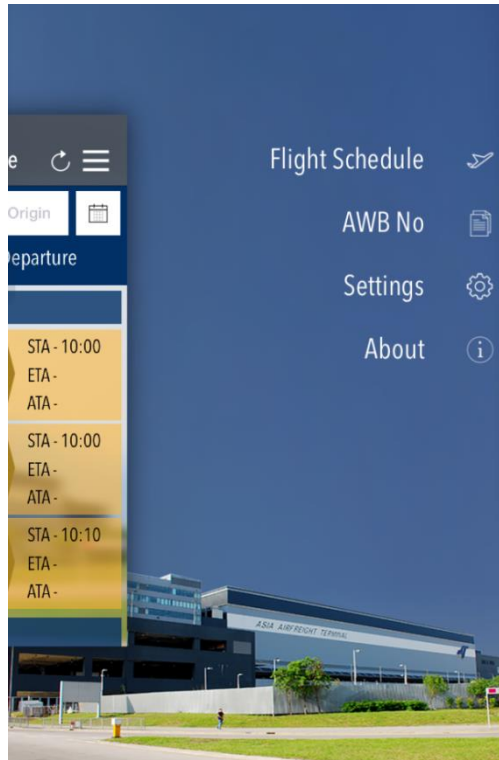
為有效地管理空運提單查詢紀錄，您可以選擇欲保存的空運提單登記紀錄的時間。系統預設是“不會自動刪除空運提單紀錄”，已登記的空運提單紀錄將由註冊日期開始在您的 iPhone® 手機內保存 2 個月。您亦可以根據您的喜好選擇保存一 / 二 / 五 / 七 / 十四 / 三十日。

### **通知(News Notification)**

新聞通知會不時給你 AAT 的最新消息和服務提升公告宣佈。系統預設是“開啟”(ON)，您亦可以根據您的喜好選擇“關閉”(OFF)。

## (D) 關於(About)

關於頁面包含以下資料：1)聯絡我們(Contact Us) (包含免責聲明(Disclaimer)) 2)最新消息(News) 和 3)常見問題(FAQ)。



### 1) 聯絡我們(Contact Us)

您可以找到關於一般查詢及技術支援的聯絡資料。

**Asia Airfreight Terminal**  
 10 Chun Ping Road, Hong Kong  
 International Airport, Lantau, Hong Kong  
 Commercial Contact Email : commercial@aat.com.hk  
 Technical Support : itsupport@aat.com.hk  
 Fax: (852) 2949 9073

Customer Services Hotline    Technical Support    Website

Disclaimer

您可以直接撥打電話到我們的 24 小時客戶服務熱線或聯絡技術支援部門。

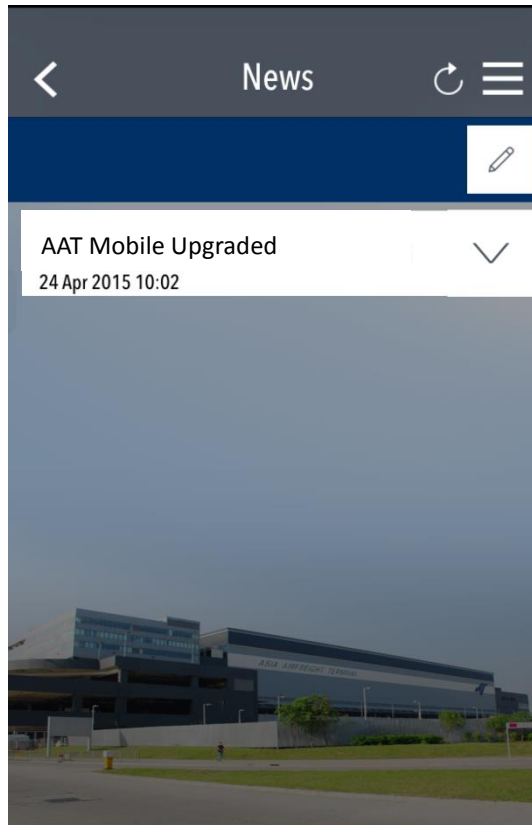
在地圖上查看 AAT 的位置。

按此直接瀏覽 AAT 網站。

閱覽免責聲明內容。

## 2) 最新消息(News)

您可以在此找到 AAT 的最新消息。



## 3) 常見問題(FAQ)

您可以在此找到常見問題及答案。

